

Guide til hoveduddannelsen i plastikkirurgi

Kære kursist,

Tillykke med hoveduddannelsen! Dette dokument er tænkt som en hjælp til at skabe overblik over hoveduddannelsen i plastikkirurgi i Videreuddannelsesregion Øst, og er et supplement til Uddannelsesprogrammet for Hoveduddannelsen i Plastikkirurgi.

Hoveduddannelsen varer 5 år. Efter tildelt hoveduddannelse skal man sikre sig at man er indskrevet og registreret som plastikkirurgisk kursist. Dette gøres ved at sende en mail til sekretær Mette Vive (mettebestwellfare@gmail.com), som også sender en liste over kurser man er tilmeldt. Mange kurser tildeles ofte først senere i hoveduddannelsen. Placeringen af kurserne kan variere, således vil mange kurser planlagt til første år ofte først blive afholdt i andet år af hoveduddannelsen. Det kan være muligt at få merit for tidligere ansættelser i ortopædkirurgi eller mave-tarm kirurgi. Dokumentation for gennemført introduktionsstilling sendes til Karina Heuer Bach (khb@regionh.dk), der videresender dokumentation til stillingstagen ved relevant UAO.

De fokuserede ophold aftales med UAO/vejleder på din afdeling – husk selv at kontakte UAO/vejleder og sikre at opholdene bliver planlagt. I dette dokument findes evalueringsskemaer for common trunk og fokuserede ophold, disse udfyldes og sendes til UAO, så vi løbende sikrer feedback på opholdene.

Rigtig god fornøjelse!

På vegne af arbejdsgruppen,
Anne Kathrine Lorentzen, Mitra Sepehri, Rami Ibrahim, Linnea Langhans, Camilla Asklund

Indhold

Overblik over HU år for år	3
Plastikkirurgisk Afdeling 1, første år.....	3
Læringsmål	3
Fokuserede ophold, første år	3
Kurser, første år	3
Common trunk, andet år.....	5
Læringsmål	5
Ortopædkirurgisk Afdeling, 6 md.....	5
Læringsmål Kirurgisk Afdeling, 4 md.....	5
Læringsmål Mammakirurgisk Afdeling, 2 md.....	5
Kurser, andet år.....	5
Plastikkirurgisk Afdeling 2, RH, tredje og fjerde år.....	7
Læringsmål	7
Fokuserede ophold, tredje og fjerde år	7
Kurser, tredje og fjerde år	7
OSCE-eksamen, RH.....	8
Plastikkirurgisk Afdeling 1, femte år	9
Læringsmål	9
Fokuserede ophold, femte år.....	9
Kurser, femte år	9
HU kurser	11
Vejledning til A-kurser.....	12
Bilag 1 – Tro og love erklæring.....	16
Bilag 2 – Afregningskema	16
Evaluerings af og attestations af common trunk ophold, plastikkirurgisk hoveduddannelse	17
Evaluerings af og attestations af de fokuserede ophold, plastikkirurgisk hoveduddannelse	18
Skabelon: Oplæg til vejledersamtale	19

Overblik over HU år for år

Plastikkirurgisk Afdeling 1, første år

Læringsmål

Nr	Kompetence				
1.1.1 P1A	Demonstrere kendskab til plastikkirurgiens internationale og nationale historie. Kunne redegøre for udviklingen af fagets nuværende gængse behandlingsprincipper og operationsmetoder.	1.3.2 P1A	Udfærdige fyldestgørende operationsbeskrivelse inkl. kodning samt stillingtagen til alle dele af det postoperative regime	2.6.1.1 P1A	Redegøre for det maligne melanoms ætologi, patologi, patogenese og epidemiologi
1.1.2 P1A	Demonstrere kendskab til specialets nationale og internationale organisation dels fagligt/videnskabeligt dels politisk/administrativt	1.3.3 P1A	Redegøre for suturering og heling	2.6.1.2 P1A	Diagnosticere melanomer og tilrettelægge diagnostisk udredning i alle kliniske stadier af sygdommen
1.2.1 P1A	Holde sig fagligt opdateret indenfor specialet vedrørende såvel teoretisk grundlag som praktisk kliniske og operativt kirurgiske forhold	1.3.4 P1A	Suturere sår ved brug af forskellige teknikker	2.6.1.3 P1A	Foretage korrekt excisionsbiopsi ved mistanke om malignt melanom
1.2.2 P1A P2 P1B	Demonstrere professionel adfærd med beherskelse af alle syv lægeroller. Herunder udvise kommunikative, samarbejds-mæssige, ledelsesmæssige og administrative kompetencer	1.3.5 P1A	Udføre cicatricekorrektioner	2.6.1.4 P1A	Foretage melanomreexcisioner og ekstirpation af sentinel lymfeknude
1.3.1 P1A P2 P1B	Udvikle et passende højt niveau af operative færdigheder præget af kreativitet, planlægning, forberedelse, overblik, sikkerhed og elegance samt solidt kendskab til kirurgisk anatomi	2.3.5 P1A	Behandle sår i ansigtet	2.6.1.6 P1A	Foretage kontrolundersøgelse efter behandling af malignt melanom og anlægge strategi ved patologisk fund
		1.3.8 P1A	Redegøre for anvendelse af almindelige typer frie transplantater	2.6.1.8 P1A	Varetage registrering til kliniske databaser og forskningsprojekter vedrørende malignt melanom
		2.5.1 P1A	Redegøre for forskellige typer sår - kirurgiske/akutte/kroniske	2.6.2.1 P1A	Redegøre for hudcarcinomers ætologi, patologi, patogenese og epidemiologi
		2.5.2 P1A Derm.	Redegøre for principper i anvendelsen af forskellige sårbehandlingsprodukter med henblik relevante ordinationer	2.6.2.2 P1A	Diagnosticere og visitere non melanom hudkræft
		2.5.3 P1A	Revidere sår og vurdere dets egnethed til transplantation	2.6.2.3 P1A	Opstille undersøgelsesprocedurer for cancere i risikoområder
		2.5.4 P1A	Anvende VAC-behandling	2.6.2.4 P1A Derm. Onk.	Tværfagligt visitere ved non-melanom hudcancer
		2.6.0.1 P1A	Informere patienten om kræftdiagnose og behandling og sikre forståelse		

Fokuserede ophold, første år

Onkologisk afdeling 5 dg.

Nr	Kompetence
2.6.0.3 Onk.	Demonstrere kendskab til det medicinsk onkologiske arbejdsfelt med vægt på sygdomme der behandles i både plastikkirurgisk og medicinsk onkologisk regi
2.6.2.4 P1A Derm. Onk.	Tværfagligt visitere ved non-melanom hudcancer
2.7.2.5 Onk.	Demonstrere kendskab til medicinsk onkologisk behandling af cancer mammae

Patologiafdelingen 2 dg.

Nr	Kompetence
2.6.0.2 Pat.	Demonstrere kendskab til håndtering af væv til frysemikroskopi og af operationspræparater på Patologiafdelingen

Kurser, første år

- Fælleskirurgisk teoretisk (5 dg):
 - o <https://www.sst.dk/da/Viden/Uddannelse/Uddannelse-af-speciallaeger/Specialespecifikke-kurser> under 'kirurgi'
 - o <https://www.danskkirurgiskelskab.dk/uddannelse>.
 - o Hovedkursusleder: Randi Beier-Holgersen, Overlæge, Kirurgisk Afdeling, Nordsjællands Hospital Hillerød. Henvendelse til lægesekretær Mette Viwe (mettebestwelfare@gmail.com).
 - o Tilmelding: automatisk.
- Fælleskirurgisk praktisk (5 dg):

- <https://www.sst.dk/da/Viden/Uddannelse/Uddannelse-af-speciallaeger/Specialspecifikke-kurser> under 'kirurgi'
- Hovedkursusleder: Randi Beier-Holgersen, Overlæge, Kirurgisk Afdeling, Nordsjællands Hospital Hillerød. Henvendelse til lægesekretær Mette Viwe (mettebestwellfare@gmail.com).
- Tilmelding: automatisk.
- Forskningstræning:
 - Praktisk del: 10 dage, hvor man individuelt arbejder med et selvstændigt forskningsprojekt der skal udmunde i en specialespecifik opgave og mundtlig fremlæggelse.
 - Teoretisk del:
 - Modul 1 (3 dage): introduktionskursus der omhandler basal forskningsmetodologi, kritisk litteraturlæsning samt litteratursøgning. Kurset afholdes af KU. Man skal sammen med sin vejleder have udarbejdet en ide til et projekt. Tilmelding Modul 1: <https://www.laegeuddannelsen.dk/kurser/hoveduddannelsen-forskningstraening/tilmelding-til-modul-1.aspx>. Tilmelding: eget ansvar.
 - Modul 2 (6 dage): sammensættes individuelt af seminardage, kursusaktivitet og modul 2 kurser (op til 4 dage). Modul 2 kurser: <https://www.regionsjaelland.dk/Sundhed/for-fagfolk/efteruddannelse/CUK/Sider/Forskningstraening.aspx>
 - Generel information: <https://www.laegeuddannelsen.dk/kurser/hoveduddannelsen-forskningstraening.aspx>
 - Vejledning: <https://www.retsinformation.dk/eli/retsinfo/2014/9164>
- SOL 1 (2 dg):
 - Kursus i sundhedsvæsenets organisation og ledelse (SOL) omhandler lægefaglige teknikker, pædagogik, ledelse, kommunikation, samarbejde mv.
 - <https://www.laegeuddannelsen.dk/kurser/hoveduddannelsen-generelle-obligatoriske-kurser.aspx>
 - <https://www.regionh.dk/CAMES/Traening-og-undervisning/Kurser-for-Laeger/Hoveduddannelse/Sider/SOL1.aspx> (tilmelding).
 - Tilmelding: eget ansvar.

Common trunk, andet år

Læringsmål

Ortopædkirurgisk Afdeling, 6 md

Nr	Kompetence				
1.4.1 Ort.kir.	Redegøre for den normale knoglehealing samt for komplicerede forløb	1.4.8 Ort.kir.	Deltage i planlægning og gennemførelse af ekstremitetsamputation	2.3.7 Ort.kir P2.	Demonstrere kendskab til diagnosticering og behandling af patienter med hudavulsionskader og decollement
1.4.2 Ort.kir.	Redegøre for diagnosticering og behandling af phalangeale-, metacarpale- og carpale frakturer	2.3.1 Ort.kir.	Deltage i modtagelsen af en multitraumatiseret patient	2.3.8 Ort.kir.	Anlægge "gipsbandager" og skinner
1.4.3 Ort.kir.	Diagnosticere og visitere sygdomme og skader i hånden	2.3.2 Ort.kir.	Vurdere en traume patient efter ABC-principper og instituere initial behandling.	2.3.9 Ort.kir.	Redegøre for indikation for frakturbehandling med ekstern fixation og osteosyntese.
1.4.4 Ort.kir.	Deltage i planlægning og udførelse af almene og avancerede håndkirurgiske operationer	2.3.3 Ort.kir.	Foretage undersøgelse af ekstremiteter med henblik på kar-, sene- og nerve- og knogleskade, vurdere vævsvitalitet og kunne diagnosticere kompartmentsyndrom		
1.4.6 Ort.kir.	Deltage i tværfagligt samarbejde om håndskader				

Læringsmål Kirurgisk Afdeling, 4 md

Nr	Kompetence		
1.5.1 Kir.	Fortrolighed med såvel klinisk undersøgelse som udredning og behandling af akutte kirurgiske tilstande med særlig vægt på de, der kan forekomme hos patienter, der behandles i plastikkirurgisk regi eller som komplikationer til plastikkirurgiske operationer	1.5.4 Kir.	Undersøge for og planlægge behandling af hernier
		1.5.5 Kir.	Medvirke ved laparoskopiske indgreb, herunder laparoskopisk herniotomi med anvendelse af mesh
		1.5.6 Kir.	Foretage dele af åbne abdominale indgreb
1.5.2 Kir.	Foretage undersøgelse for og planlægge udredning af gastrointestinalt cancersygdomme		
1.5.3 Kir.	Undersøge for og planlægge udredning og behandling af analområdets kirurgiske sygdomme		

Læringsmål Mammakirurgisk Afdeling, 2 md

Nr	Kompetence
2.7.2.1 Mam.	Visitere ved cancer mammae
2.7.2.2 Mam.	Foretage mastectomi og tumorectomi samt medvirke ved extirpation af sentinel lymfeknude og axildissektion
2.7.2.6 P2 Mam.	Redegøre for principperne for behandling af recidiv af cancer mammae og lokoregionalt recidiv af samme

Kurser, andet år

- Traumatologikursus ATLS (2,5 dg):
 - o <https://www.atls.dk>.
 - o Tilmelding: eget ansvar.
 - o Det er vigtigt at tilmelde sig i løbet af 1. år, da det er en fordel at have kurset i starten af det ortopædkirurgiske ophold. Her kan man ligeledes få en soveplads på Musholm hvor kurset finder sted. Som udgangspunkt er det den afdeling, man er ansat på, når

man er på kurset, som skal betale udgifterne til transport, kost, logi. Dette vil typisk være ort kir afdeling. Selve kursus udgiften dækkes via et EAN nr, som man skal have fra chefsekretæren på plastikkirurgisk afdeling 1, eller Tina Tos.

- Mammakirurgi (1 dg).
 - o <https://www.sst.dk/da/Viden/Uddannelse/Uddannelse-af-speciallaeger/Specialspecifikke-kurser> under 'kirurgi'.
 - o Tilmelding: automatisk.
- Mikrokirurgisk kursus (3 dg).
 - o <https://www.sst.dk/da/Viden/Uddannelse/Uddannelse-af-speciallaeger/Specialspecifikke-kurser> under 'plastikkirurgi'.
 - o Tilmelding: automatisk.

Plastikkirurgisk Afdeling 2, RH, tredje og fjerde år

Læringsmål

Nr	Kompetence				
1.2.2 P1A P2 P1B	Demonstrere professionel adfærd med beherskelse af alle syv lægeroller. Herunder udvise kommunikative, samarbejds-mæssige, ledelsesmæssige og administrative kompetencer	1.3.18 P2	Redegøre for kirurgi i strålebeskadiget, evt. ulcereret væv	2.4.5 P2	Lave et estimat over brandsårsdybde og udbredelse samt beregne væskebehandling til patienter med brandskader. Instituire væskebehandling.
		1.4.7 P2	Replantation af ekstremitetsdele. Redegøre for indikationsstilling, visitation samt forberedelse af transport	2.4.6 P2	Angive reglerne for anvendelse af aflastende incisioner og have kendskab til deres praktiske anvendelse ved dybe forbrændinger
1.3.1 P1A P2 P1B	Udvikle et passende højt niveau af operative færdigheder præget af kreativitet, planlægning, forberedelse, overblik, sikkerhed og elegance samt solidt kendskab til kirurgisk anatomi	2.1.1 P2	Visitere ved og informere om behandling af almindeligt forekommende medfødte misdannelser	2.4.7 P2	Revidere brandsår og foretage hudtransplantationer
1.3.11 P2	Redegøre for eksempler på og anvendelse af allograft, xenograft og syntetisk materiale	2.1.2 P2	Redegøre for operationsmetoder for de ovenfor nævnte medfødte misdannelser	2.4.8 P2	Løse kontrakturer i cicatricer efter brandskader
1.3.12 P2	Angive klassifikation af lapper baseret på blodforsyning, typen af stilk, sammensætning af væv og flytningsmetoden. Redegøre for de grundlæggende principper	2.1.3 P2	Deltage i operationer for mindst 3 af de ovenfor nævnte medfødte misdannelser	2.4.9 P2	Ordinere og kontrollere kompressionsbandager
1.3.13 P2	Planlægge rekonstruktionsforløb med anvendelse af almindeligt forekommende stilkede og frie lapper	2.2.1 P2	Redegøre for undersøgelse af facialispærese og visitation til operativ korrektion	2.6.1.7 P2	Redegøre for visitation til, principperne for og udførelsen af hyperterm regionær perfusion (HRP)
1.3.14 P2	Udføre dele af rekonstruktivt indgreb, hvor der anvendes stilket og hvor der anvendes fri lap, herunder assistere til karanamotomoser ved anvendelse af operationsmikroskop.	2.3.7 Ort.kir P2.	Demonstrere kendskab til diagnosticering og behandling af patienter med hudavulsionsskader og decollement	2.7.2.3 P2	Redegøre for principper, relative fordele og ulemper samt forløb ved Onkoplastisk mammakirurgi Primær rekonstruktion og hudbesparende mastektomi Sekundær rekonstruktion forudgået af mastektomi
1.3.15 P2	Observere og reagere hensigtsmæssigt på komplikationer efter stilkede og frie lap-operationer	2.4.1 P2	Redegøre for patofysiologien ved brandskader	2.7.2.4 P2	Onkoplastisk mammakirurgi. Medvirke ved planlægning og udførelse af onkoplastiske indgreb med applicering af plastikkirurgiske operationsteknikker
		2.4.2 P2	Modtage og primærbehandle patienter med brandskader, ætsninger og elektricitetsskader	2.7.2.6 P2 Mam.	Redegøre for principperne for behandling af recidiv af cancer mammae og lokregionalt recidiv af samme
		2.4.3 P2	Foretage etisk analyse ved valg af behandling ved meget udbredte forbrændinger		
		2.4.4 P2	Redegøre for kriterier for indlæggelse af patienter med brandskader		

Fokuserede ophold, tredje og fjerde år

Anæstesi (3dg)

Nr	Kompetence
1.5.14 Anæst.	Demonstrere kendskab til det anæstesiologiske speciale, især samarbejdsrelationerne til de kirurgiske specialer

Karkirurgisk (5dg)

Nr	Kompetence
1.5.7 Kar.	Redegøre for kliniske fund, diagnostik, behandling og postoperative komplikationer for patienter med: Aortaaneurismer Ekstremitetsiskæmi Compartment syndrom
1.5.8 Kar.	Frilægge en arterie (f.eks. iliakakar, aorta) og en vene, suturere en karlæsion (arterie og vene) og eventuelt udføre en karanamotomose

ØNH (3-5dg)

Nr	Kompetence
1.3.20 ØNH	Demonstrere kendskab til mulige anvendelser af eksproteser
1.5.12 ØNH	Demonstrere kendskab til det oto-rhino-laryngologiske speciale især hvor dette grænser op til det plastikkirurgiske speciale
1.5.13 ØNH	Deltage i oto-rhino-laryngologisk undersøgelse, vurdering, udredning og operationer herunder tracheostomi
2.3.4 ØNH Kæbe.	Diagnosticere frakturer i ansigtsskelettet Anvende Le Fort's klassifikation

Thoraxkirurgi (5dg)

Nr	Kompetence
1.5.9 Thorax.	Redegøre for kliniske fund, diagnostik og behandling ved: Pneumothorax Pleuraeksudater Lungecancer Aortadissektion
1.5.10 Thorax.	Håndtere hjerte- og specielt hjerteklap-opererede patienter (pause blodfortyndende behandling, antibiotika profylakse)
1.5.11 Thorax.	Deltage i lateral thorakotomi og sternotomi, foretage costaresection og anlægge pleuradræn

Kæbekirurgisk (3dg)

Nr	Kompetence
2.3.4 ØNH Kæbe.	Diagnosticere frakturer i ansigtsskelettet Anvende Le Fort's klassifikation

Kurser, tredje og fjerde år

- SOL 2 (3 dg):

- SOL 2 (Sundhedsvæsenets Organisation og Ledelse) er et 3-dages internatkursus. Kurset baseres på dine konkrete erfaringer som kommende speciallæge. Forud for kurset får du tilsendt en opgave, som skal løses inden kursets start.
- <https://www.laegeuddannelsen.dk/kurser/hoveduddannelsen-generelle-obligatoriske-kurser.aspx>
- <https://www.sst.dk/da/Viden/Uddannelse/Uddannelse-af-speciallaeger/Generelle-kurser> (tilmelding).
- Tilmelding: eget ansvar via links ovenfor. OBS der er lang ventetid (ca 2 år) på SOL2, så det anbefales at tilmelde sig kurset i starten af hoveduddannelsen.

- Nordiske kurser: I Rekonstruktiv plastikkirurgi og kongenitte misdannelser (4 dg), Rekonstruktiv plastikkirurgi og traumer og sår (4 dg), III Rekonstruktiv plastikkirurgi og cancer (4 dg), IV Rekonstruktiv plastikkirurgi og æstetisk kirurgi (4 dg).
 - o <https://scaplas.org/Courses/Courses>
 - o <https://www.sst.dk/da/Viden/Uddannelse/Uddannelse-af-speciallaeger/Specialspecifikke-kurser>.
 - o Kurserne varer 4 dage og afholdes på skift i Sverige, Norge, Finland og Danmark.
 - o Tilmelding: automatisk.
 - o Kursusleder: Tina Tos, Overlæge, Plastikkirurgisk Afd, Herlev.
 - o Betaling: man betaler selv kursusafgift, hotel og flybilletter, og får udlægget refunderet. Se [Vejledning til A-kurser](#), Bilag 1 Tro og love template og Bilag 2 Afregningsskema.
 - o Kurserne ligger ofte først 4-5 år af HU

OSCE-eksamen, RH

- OSCE er en frivillig mundtlig eksamen som afholdes årligt i juni på RH for læger i hoveduddannelse.
- Eksamen varer ca en time, og består af 2 borde med hver 4 emner. I alt 8 emner:
 - o Kongenitte misdannelser
 - o Onkologi
 - o Brandsår
 - o Bryst
 - o Øvrige tumores
 - o Traume
 - o Æstetisk
 - o Rekonstruktion/mikrokirurgi.
- Man trækker en case i hvert emne, og har 6 minutter pr case til at fremlægge. Fremlæggelsen skal indeholde:
 1. Beskrivelse af "tumor"/problemet
 2. Udredning
 3. Forslag til diagnose/differentialdiagnose
 4. Mulige behandlinger, komplikationer og risici ved disse samt fordele og ulemper.
- Et pointtal mellem 4-8 tildeles for hver case, og samles til en endelig karakter. Resultatet er fortroligt, og bruges i vejledersamtalen til feedback, refleksion og udpegning af indsatsområder.

Plastikkirurgisk Afdeling 1, femte år

Læringsmål

Nr	Kompetence				
1.2.2 P1A P2 P1B	Demonstrere professionel adfærd med beherskelse af alle syv lægeroller. Herunder udvise kommunikative, samarbejds-mæssige, ledelsesmæssige og administrative kompetencer	1.3.10 P1B	Deltage i / udføre fri fedttransplantation	2.7.3.1 P1B	Informere og rådgive om mammarekonstruktion. Vælg og visiter til operation med relevant rekonstruktionsteknik
1.3.1 P1A P2 P1B	Udvikle et passende højt niveau af operative færdigheder præget af kreativitet, planlægning, forberedelse, overblik, sikkerhed og elegance samt solidt kendskab til kirurgisk anatomi	2.3.6 P1B	Behandle følger efter sår i ansigtet	2.7.3.2 P1B	Assistere til, deltage i og udføre dele af mammarekonstruktive indgreb inkl. papilrekonstruktion, areolarekonstruktion og kontralateral korrektion
1.3.6 P1B	Forestå planlægning og udførelse af operationer for defekter som ikke kan lukkes ved simpel suturering og/eller medfører gennemgående defekt med beherskelse af flere rekonstruktionsmåder indenfor alle regioner Redegøre for principperne bag den rekonstruktive stige	1.3.19 P1B Derm.	Informere om og visiter til laserbehandling	2.8.1 P1B	Undersøge for og visiter til lymphødembehandling på baggrund af kendskab til behandlingsmuligheder
1.3.7 P1B	Informere og vejlede patienten ved rekonstruktion	2.6.1.5 P1B	Udføre radikale glandelrømninger	2.9.1 P1B	Demonstrere kendskab til patofysiologien i forhold til bariatrisk kirurgi.
1.3.16 P1B	Behandle med vævseksansion	1.4.5 P1B	Operere for tumorer i huden på hånden	2.9.2 P1B	Demonstrere viden om udredning forud for postbariatriske indgreb
1.3.17 P1B	Udføre liposuction	2.6.2.6 P1B	Plastikkirurgisk behandle non melanom hudcancer	2.9.3 P1B	Redegøre for mulighederne for postbariatrisk hudkorrektion samt kriterier herfor. Redegøre for operationernes principper Redegøre for effekterne af operationerne såvel fysisk som psykologisk.
1.3.9 P1B	Redegøre for anvendelsen af og principperne for udførelsen af fri fedttransplantation	2.7.1.1 P1B	Ved mammae skelne anatomiske normaltilstande fra patologiske under hensyn til kroppsbygning, herunder vurdere medfødte misdannelser	2.9.4 P1B	Deltage i planlægning og udførelse af 2 typer postbariatriske indgreb
		2.7.1.2 P1B	Visitere til korrektiv mammaoperation i henhold til vedtagne kriterier	2.9.5 P1B	Udføre abdominalplastik på postbariatrisk eller anden indikation
		2.7.1.3 P1B	Informere om operationer på mammae vedrørende behandlingsmuligheder, rimelige forventninger, risici og postoperativt regime		
		2.7.1.4 P1B	Planlægge og udføre mamma-reduktion		
		2.7.1.5 P1B	Operere for gynaekomasti med fedtsugning og/eller skarp operation		

Fokuserede ophold, femte år

Dermatologi (2dg)

Nr	Kompetence
1.3.19 Derm.	Informere om og visiter til laserbehandling
2.5.2 P1A Derm.	Redegøre for principper i anvendelsen af forskellige sår-behandlingsprodukter med henblik relevante ordinationer
2.6.2.4 P1A Derm. Onk.	Tværfagligt visiter ved non-melanom hudcancer
2.6.2.5 Derm.	Demonstrere kendskab til det dermatologiske arbejdsområde med vægt på neoplastiske tilstande

Kosmetisk kirurgi (14dg)

Nr	Kompetence
2.10.1 Kosm.	Beskrive tilstande der kan afhjælpes med kosmetiske procedurer. Redegøre for forskellene i indikationsstilling og kriterier for offentlig hospitalsbehandling kontra privat kosmetisk kirurgisk behandling
2.10.2 Kosm.	Medvirke ved informering om kosmetisk kirurgi, sikring af forståelse og indhentning af samtykke
2.10.3 Kosm.	Assistere til eller foretage kosmetiske procedurer
2.10.4 Kosm.	Redegøre for lovgrundlag, regulering og myndighedskontrol vedrørende kosmetisk kirurgi

Kurser, femte år

- SOL 3 (4 dg):

- o SOL 3 (Sundhedsvæsenets Organisation og Ledelse) består af et 3-dages internatkursus og en efterfølgende 4. dag som ligger ca 1 uge senere. Formålet med SOL kurset er at give deltagerne en basal teoretisk viden inden for ledelse, organisation og samarbejde samt basale færdigheder i at anvende denne viden i forbindelse med løsning af konkrete forvaltningsmæssige og organisatoriske problemstillinger.

- <https://www.laegeuddannelsen.dk/kurser/hoveduddannelsen-generelle-obligatoriske-kurser.aspx>
- <https://www.regionh.dk/CAMES/Traening-og-undervisning/Kurser-for-Laeger/Hoveduddannelse/Sider/SOL3.aspx> (tilmelding).
- Tilmelding: eget ansvar

HU kurser

Kurser	Type	Varighed	Administration	Attestation
SOL I *	Generelt	2 dage	Selv tilmelde hos Regionens Uddannelsesafdeling	Delkursusleder
SOL II	Generelt	3 dage	Selv tilmelde hos Sundhedsstyrelsen	Delkursusleder
SOL III	Generelt	4 dage	Selv tilmelde hos Regionens Uddannelsesafdeling	Delkursusleder
Fælleskirurgisk teoretisk kursus	Tværfagligt	5 dage	Tildeles af hovedkursuslederen for kirurgi	Hovedkursuslederen for kirurgi
Fælleskirurgisk operativt kursus	Tværfagligt	5 dage	Tildeles af hovedkursuslederen for kirurgi	Hovedkursuslederen for kirurgi
Traumatologi	Tværfagligt	2½ dag	Selv tilmelde sig på www.atls.dk	Hovedkursuslederen for plastik- og mikrokirurgi
Mammakirurgi	Tværfagligt	1 dage	Tildeles af hovedkursuslederen for plastik- og mikrokirurgi	Hovedkursuslederen for plastik- og mikrokirurgi
Mikrokirurgi	Speciale-specifikt	3 dage	Tildeles af hovedkursuslederen for plastik- og mikrokirurgi	Hovedkursuslederen for plastik- og mikrokirurgi
<i>Nordisk kursus i plastikkirurgi:</i> I Rekonstruktiv plastikkirurgi og medfødte misdannelser II Rekonstruktiv plastikkirurgi ved traumer og sår III Rekonstruktiv plastikkirurgi og cancer IV Rekonstruktiv plastikkirurgi og æstetisk kirurgi	Speciale-specifikt	4 dage 4 dage 4 dage 4 dage	Tildeles af hovedkursuslederen for plastik- og mikrokirurgi	Hovedkursuslederen for plastik- og mikrokirurgi Hovedkursuslederen for plastik- og mikrokirurgi Hovedkursuslederen for plastik- og mikrokirurgi Hovedkursuslederen for plastik- og mikrokirurgi
<i>Forskningstræningsmodulets kurser:</i> Basal forskningsmetodelogi Valgfri kurser	Individuelt	3 dage 6 dage	Selv tilmelde via Uddannelsesregionens hjemmeside Selv udvælge og søge	Delkursusleder Delkursusleder

Vejledning til A-kurser.

Udarbejdet af Anders Klit, RH

Vejledning til bestilling af rejser ifm. A-kursus og refusion af udgifter.

De fire A-kurser er placeret på 4. og 5. år af hoveduddannelsen, og tildeles af hovedkursuslederen.

Hovedkursusleder overlæge Tina Tos

Plastikkirurgisk afdeling, Herlev Hospital

Herlev Ringvej 75

2730 Herlev

Mail: tina.tos@regionh.dk

Information om kommende A-kurser kan findes på:

- Scaplas.org: <https://scaplas.org/Courses/Courses>
- DSPR.dk: <http://dspr.dk/Dspr/Education?typeOfEducation=HoveduddannelsenNytOmAKurser>. Se under "uddannelse" og nyt om "A-kurser".

Tilmelding til kurserne foregår ved hovedkursuslederen. Dog skal man typisk acceptere sin plads ved at konfirmere per mail.

Udgifter til kurset indeholder tre dele:

1. Kursusafgift
2. Forplejning
3. Transport og hotel

1. Kursusafgift:

Fra den lokale kursusleder modtages betalingsinformation af kursusafgift som dækker kursus, frokost på kursusdage og sociale arrangementer under kurset (2017; afgift ca. 3000 kr/400 Euro).

Kursusafgift betales af den enkelte deltager og efter endt kursus ansøges om refusion fra Sundhedsstyrelsen ved at udfylde dokument og sende det til hovedkursuslederen udfyldt og underskrevet samt vedlagt udprint af betalingskvittering og kursusbevis.

Refusionsblanket: <https://www.sst.dk/da/uddannelse/speciallaeger/specialespecifikke-kurser>

Se under "Til kursister", "Støtte til fremmed kursus".

2. Forplejning:

Sammen med refusionsblanketten til SST sendes en "tro og love erklæring på dagpenge under ophold", dette er et beløb på ca. 100 kr. om dagen (2017) som skal dække merudgifter under kursus. Ikke egentlig forplejning. Se forslag i følgende bilag.

Forplejning som ikke er inkluderet i kurset betales under opholdet som udlæg og søges refunderet i klinikken via SAP-TUR (se under rejse). HUSK AT GEMME KVITTERINGERNE!

3. Transport og hotel:

Transport til og fra kursus i udlandet bestilles via SAP-TUR/Rejsekontoret. Rejser indenfor Danmark kan man selv købe og søge refunderet via SAP-TUR/Rejsekontoret (se nedenfor).

Udgifter til forplejning og lokal transport under kurset søges refunderet via SAP-TUR (se nedenfor).

Via intranettet fremsøges "tur" og "TUR – Transport, udlæg, rejseadministration" vælges.

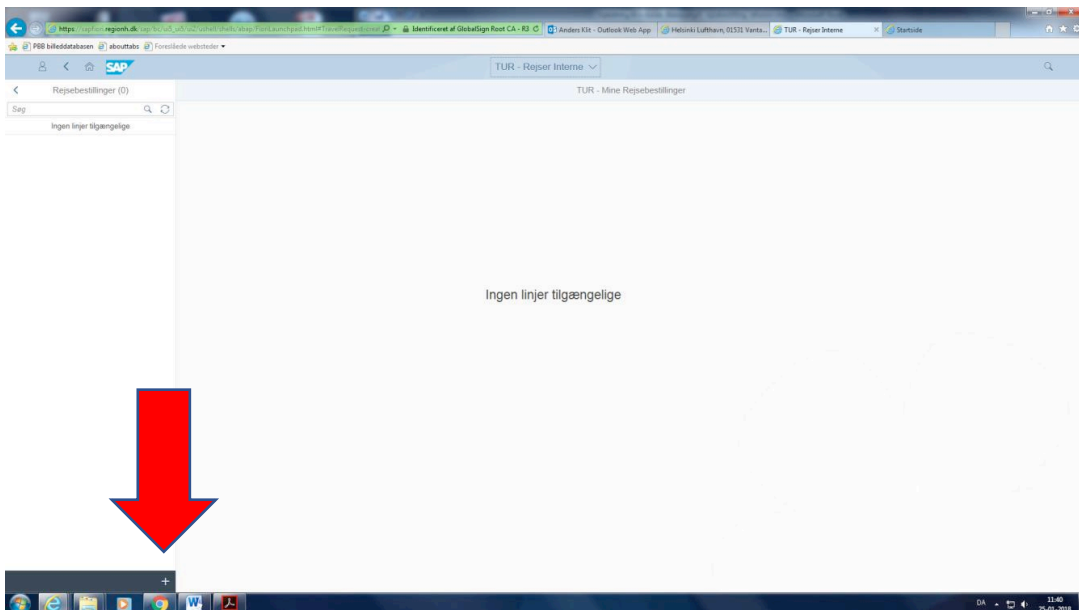
The screenshot shows the Rigshospitalet intranet search interface. At the top left is the logo for Region H Rigshospitalet. To its right, it says 'Fælles intranet for Blegdamsvej og Glostrup'. Further right are links for 'TELEFONBOG' and 'NYHEDER'. Below this is a navigation bar with categories: Patient, Personale, It, Service, Organisation, Forskning, Kommunikation, and Klinikker. The search bar contains the text 'tur' and a green 'SØG' button. Below the search bar, it shows 'Dette intranet (100+)' and 'Alle intranet (100+)' with 'Personer (0)'. There are page numbers '1 2 >'. The search result for 'TUR - Transport, Udlæg og Rejseadministration' is displayed, with a date of '3. januar 2018' and a brief description. Below the result is a 'Log på' button.

Vælg "log på TUR". Der findes også en brugervejledning til TUR.

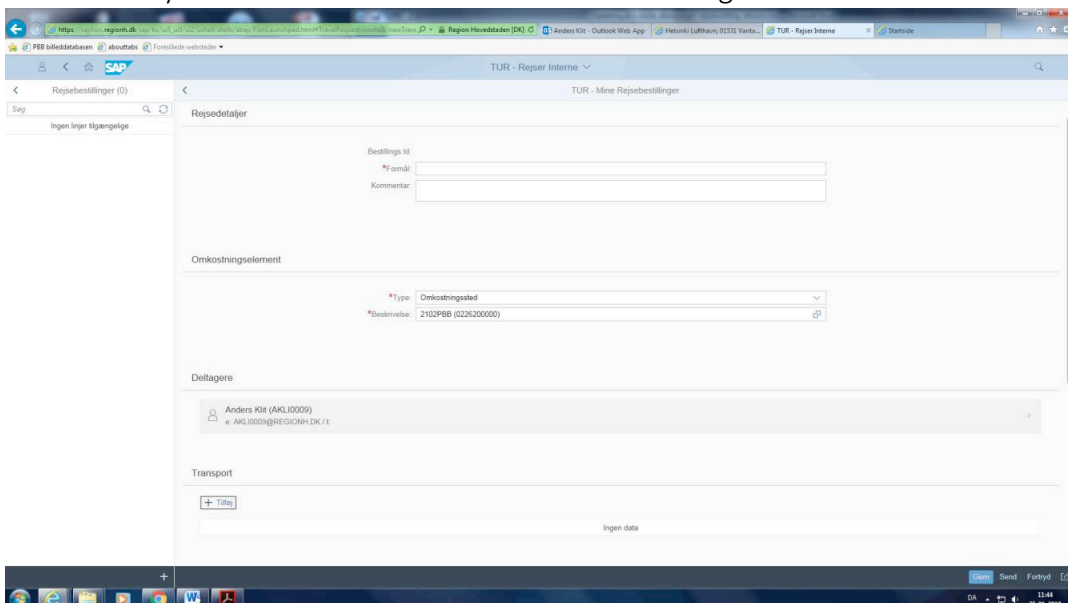
The screenshot shows the TUR dashboard. At the top, there are tabs for 'Rapportering' and 'TUR'. Below the tabs are four main sections: 'Mine Rejseafregninger', 'Rejseafregninger godkendt af mig', 'Rejser Interne', and 'Afregninger'. The 'Afregninger' section shows a balance of '0' and includes the text 'Kørsel, Udlæg, Diæter'.

Skal du bestille rejser vælges:

"Rejser interne", klik på plus i nederste venstre hjørne (meget diskret) for at oprette ny rejseansøgning.



Herefter udfyldes skema med nedenstående omkostningssted.

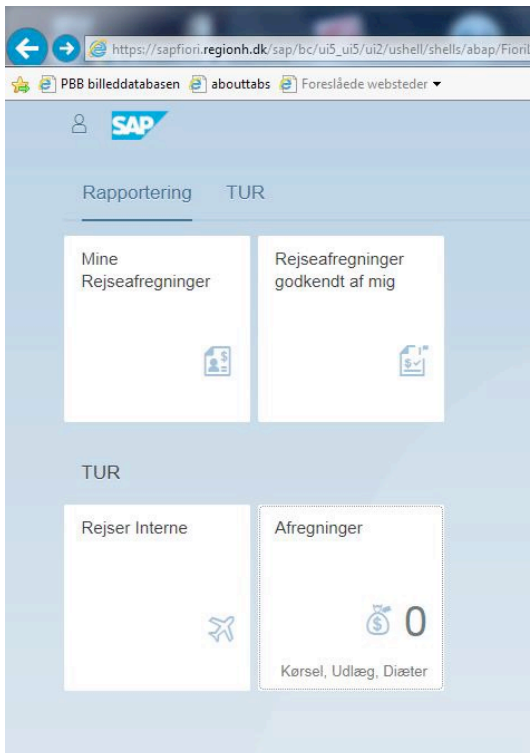


Under "Vedhæftninger" indsættes kursusprogrammet.

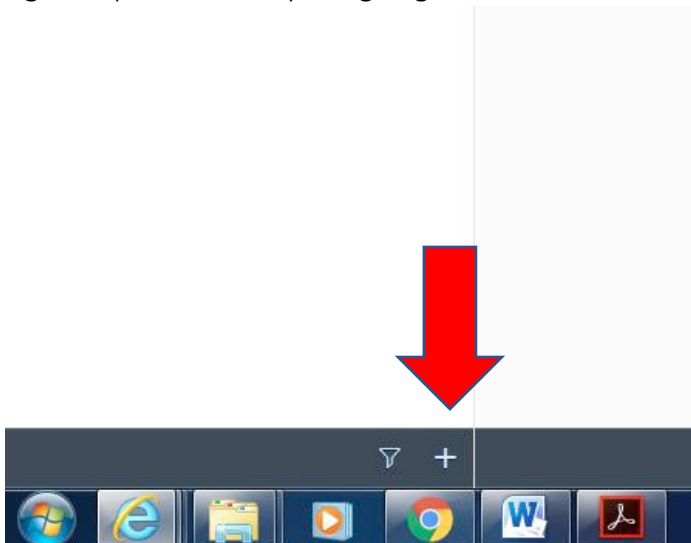
Foretrækker du bestemte flyafgange eller er der et bestemt kursushotel kan du anføre det i kommentarfeltet for det relevante rejseelement eller vedhæfte et screen-dump under vedhæftninger.

Refusion:

Søger du refusion for udlæg til forplejning eller lokal transport vælges "Afregninger"



Og der operettes en ny afregning:



Her udfyldes skema og kvittering for udlæg vedhæftes.

Udlæg kan anføres i DKK eller lokal valuta.

Bilag 1 – Tro og love erklæring
Se separat bilag

Bilag 2 – Afregningskema
Se separat bilag

Evaluering af og attestation af common trunk ophold, plastikkirurgisk hoveduddannelse

(ortopædkirurgi, kirurgi, mammakirurgi)

Uddannelsessøgendes navn	
Type fokuseret ophold	
Varighed af fokuseret ophold	
Er der en vejleder, som du er tilknyttet under dit ophold?	
Udsendelse af program forud for opholdet?	
Udsendelse af materiale (feks. links til VIP vejledninger, instrukser eller andet)?	
Introduktion til afdelingen (sammensætning og hvilke funktioner, som varetages)?	
Evaluér varighed, sammensætning af program samt udbytte af dit ophold	
Er der en slutevaluering af opholdet? (Mundtlig/skriftelig evaluering)	
Forslag til forbedringer/optimering af opholdet?	
Godkendelse og underskrift fra uddannelsessøgende samt vejleder, samt *samtykke til udveksling af evaluering mellem UAOér	Dato: Uddannelsessøgende..... Vejleder.....

* Dokumentet må deles med respektive UAO i plastikkirurgi

* Udfyldte skema skal afleveres til UAO på respektive afdeling samt UAO i plastikkirurgi

Evaluering af og attestation af de fokuserede ophold, plastikkirurgisk hoveduddannelse

(patologi, onkologi, anæstesi, karkirurgi, ØNH, kæbekirurgi, thoraxkirurgi, dermatologi, kosmetisk kirurgi)

Uddannelsessøgendes navn	
Type fokuseret ophold	
Varighed af fokuseret ophold	
Er der en vejleder, som du er tilknyttet under dit ophold?	
Udsendelse af program forud for opholdet?	
Udsendelse af materiale (feks. links til VIP vejledninger, instrukser eller andet)?	
Introduktion til afdelingen (sammensætning og hvilke funktioner, som varetages)?	
Evaluér varighed, sammensætning af program samt udbytte af dit ophold	
Er der en slutevaluering af opholdet? (Mundtlig/skriftelig evaluering)	
Forslag til forbedringer/optimering af opholdet?	
Godkendelse og underskrift fra uddannelsessøgende samt vejleder, samt *samtykke til udveksling af evaluering mellem UAOér	Dato: Uddannelsessøgende..... Vejleder.....

* Dokumentet må deles med respektive UAO i plastikkirurgi

* Udfyldte skema skal afleveres til UAO på respektive afdeling samt UAO i plastikkirurgi

Skabelon: Oplæg til vejledersamtale

Dato:

1. Uddannelsesfokus (særligt indsatsområde)
2. Evaluering/vurdering/status
Status ift. målbeskrivelse, kompetencekort.
3. Kommende/afholdte indsatser, undervisning, møder mm.
4. Kommende aktiviteter
5. Forskning
6. Fokuserede ophold, andre afdelinger, kurser
7. Undervisning:
8. Praktisk
9. Anbefalede indsatsområder/læringsmål?